

5. LES DOWNLIGHT

Rubriques

Spots orientables	.1
Spots fixes	.2
Spots sur patères et rails	.3
Réglettes	.4
Downlight	.5
Encastrés	.6
Suspensions	.7
Appliques et lampes à poser	.8



PAGE 170

MANHATTAN



PAGES 172 ET 173

SEBL 132 & 182



PAGE 174

DOWNLIGHT STAFF



PAGE 176

DEAL 9-26



PAGE 178

DOWNLIGHT STAFF
1039



PAGE 180

DOWNLIGHT STAFF
1035



PAGE 182

KIO



PAGE 184

MINI SEAL



PAGE 186

SEAL



PAGE 187

SEAL 13



PAGE 188

SEAL VERTICAL



PAGE 190

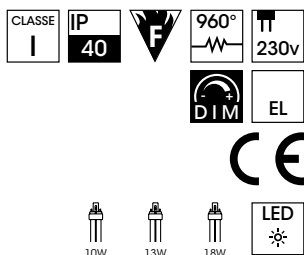
SCAL



PAGE 192

SPOT BOX

MANHATTAN



Caractéristiques

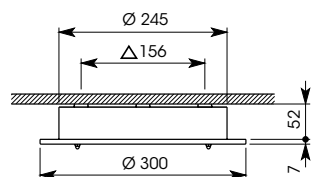
Plafonnier pour lampe fluo compacte à fixer ou à encastrer avec ballasts incorporés
Composé d'un cadre en inox et d'un diffuseur en verre émaillé

Ceiling light for compact fluorescent lamp to be attached or recessed with built-in ballast
Comprising stainless steel frame and enamelled glass diffuser

Puissance :
2x10, 2x13, 10, 13
et 2x18 Watts
Alimentation :
230V

Power:
2x10, 2x13, 10, 13
and 2x18 Watts

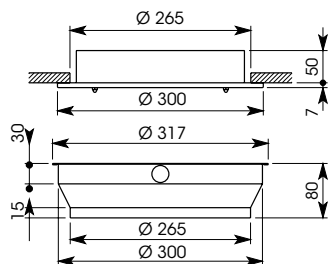
Power supply:
230V



2,14 et 2,5 kg
Fixation : 3 vis Ø 5, entraxe 156

MANHATTAN A FIXER

Réf.	Type	Couleur
92176/EL	Plafonnier électronique 2x18W G24q - 2	Inox
92176/LED	Plafonnier LED	Inox



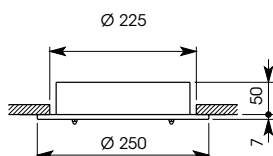
2,14 et 2,5 kg
Fixation : 2 vis Ø 5, entraxe 120

MANHATTAN A ENCASTRER

Réf.	Type	Couleur
22176/EL	Encastré électronique 2x18W G24q - 2	Inox
22176/SP/EL	Encastré 2x18W G24q - 2 IK10	Inox
22176/LED	Encastré LED	Inox

ACCESSOIRE

Réf.	Type
22176/BE	Boîtier d'encastrement pour béton



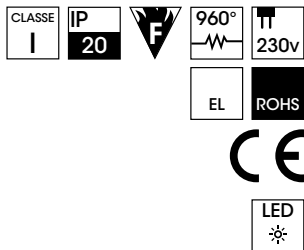
2 et 2,35 kg
Fixation : 2 vis Ø 5, entraxe 90

MANHATTAN A ENCASTRER

Réf.	Type	Couleur
22126/EL	Encastré électronique 10 - 13W G24q - 1	Inox
22136/EL	Encastré électronique 2x10 - 13W G24q - 1	Inox



SEBL132 LED



Caractéristiques

Downlight encastré fixe,
baffle anti éblouissement
diamètre 132 mm
Lampe LED PAR 30
3000 - 4000 - 4500°K
700 à 900 lm
43 et 180°
IRC 80

Recessed LED downlight
with antiglare ring
for low luminence
132 mm diameter
LED lamp PAR 38
3000 - 4000 - 4500°K
700 to 900 lm
43 and 180°
CRI 80

Montage rapide
par ressorts

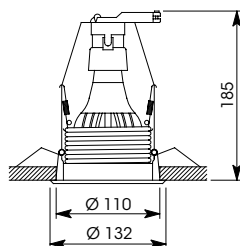
Quick mounting
by spring system

Puissance :
15 Watts

Alimentation :
230V

Power:
15 Watts

Power supply:
230V

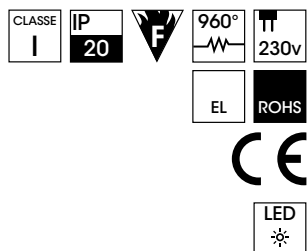


0,35 kg

SEBL 132 LED

Réf.	Type	Couleur
89857/LED	Downlight LED E27	Blanc

SEBL182 LED



Caractéristiques

Downlight encastré fixe,
baffle anti éblouissement
diamètre 182 mm
Lampe LED PAR 38
3000 - 4000 - 6000°K
1000 - 1100 - 1200 lm
47 et 98°
IRC 85

Recessed LED downlight
with antiglare ring
for low luminence
182 mm diameter
LED lamp PAR 38
3000 - 4000 - 6000°K
1000 - 1100 - 1200 lm
47 and 98°
CRI 85

Montage rapide
par ressorts

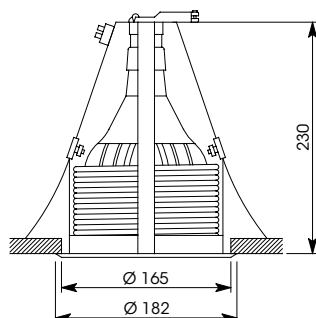
Quick mounting
by spring system

Puissance :
17 Watts

Alimentation :
230V

Power:
17 Watts

Power supply:
230V

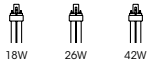


0,35 kg

SEBL 182 LED

Réf.	Type	Couleur
89129/LED	Downlight E27	Blanc

DOWNLIGHTSTAFF



Caractéristiques

Downlight encastré, avec réflecteur parabolique en aluminium anodisé argent
 Equipement électrique intégré
 Version électronique pour minuterie
 Gradation sur demande
 Finition staff sans collerette

Recessed downlight with parabolic reflector in silver polished aluminium
 Integrated electrical equipment
 Electronic version for switchtimer
 Dimming on request
 Trimless finishing

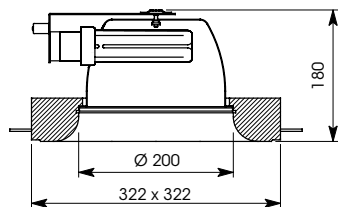
Montage EASY 13
 Mounting EASY 13

Puissance :
 2x18, 2x26 et 42 Watts

Alimentation :
 230V

Power:
 2x18, 2x26 and 42 Watts

Power supply:
 230V



4.3 kg

DOWNLIGHT STAFF 2X18W

Réf.	Type	Couleur
67210/218	Downlight 2x18W G24q-2	Argent

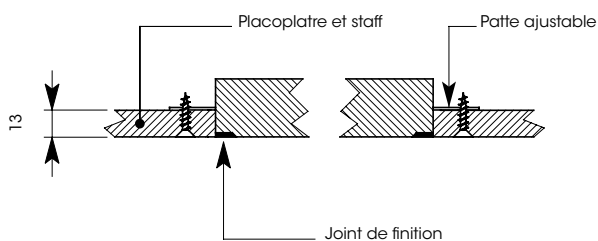
DOWNLIGHT STAFF 2X26W

Réf.	Type	Couleur
67210/226	Downlight 2x26W G24q-3	Argent

DOWNLIGHT STAFF 42W

Réf.	Type	Couleur
67210	Downlight 42W G24q-4	Argent

PATTE DE MONTAGE EASY13 POUR MONTAGE PLACOPLATRE ET STAFF SYSTÈME DÉPOSÉ



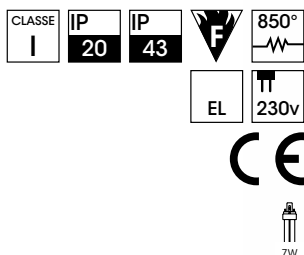
VIDÉO
 MONTAGE D'UN
 STAFF DANS UN
 PLAFOND BA13



DOWNLIGHT STAFF



DEAL9-26



Caractéristiques

Downlight encastré avec réflecteur parabolique en aluminium anodisé argenté, avec ou sans plexi prismatique de fermeture
Boîtier et collerette peints époxy blanc
Équipement électrique précablé

Recessed downlight with parabolic reflector with silver polished aluminium, with or without plexiglass cover glass
White powder coated housing and trim ring
Electrical equipment prewired

Montage rapide par ressorts
Quick mounting by spring system

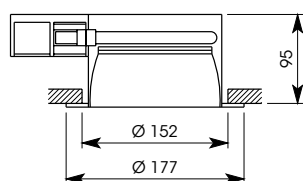
Ballast électronique
Electronique ballast

Puissance :
18 Watts

Alimentation :
230V

Power:
18 Watts

Power supply:
230V



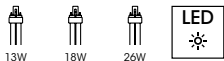
0,8 kg

DOWNLIGHT 2X7W

Réf.	Type	Couleur
22750/PF/EL	DEAL 2x9W G7 Ballast électronique déporté cablé	Argent



DOWNLIGHT STAFF 1039



Caractéristiques

Downlight staff rond avec système de montage

EASY 13

Face avant Polycarbonate

Ballast électronique intégré

Version LED disponible sur demande

Entired staff round downlight with **EASY 13** system, front face in polycarbonate
Integrated electronic ballast
LED version available on request

Montage EASY 13

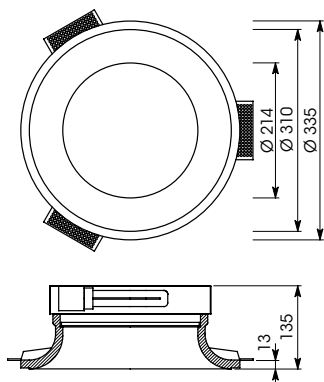
Mounting **EASY 13**

Puissance :
2x13, 2x18, 2x26 Watts

Alimentation :
230V

Power:
2x13, 2x18, 2x26 Watts

Power supply:
230V

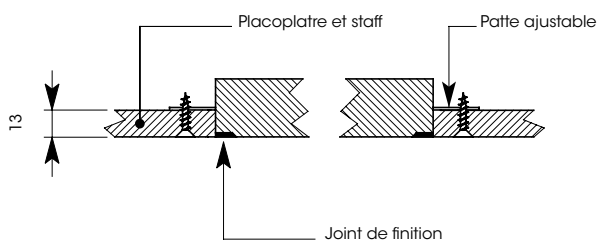


2,07 kg

DOWNLIGHT STAFF 1039

Réf.	Type	Couleur
22000R/213	Downlight staff 2 x 13W EL	Blanc
22000R/218	Downlight staff 2 x 18W EL	Blanc
22000R/226	Downlight staff 2 x 26W EL	Blanc

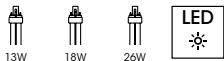
PATTE DE MONTAGE EASY13 POUR MONTAGE PLACOPLATRE ET STAFF **SYSTÈME DÉPOSÉ**



VIDÉO
MONTAGE D'UN
STAFF DANS UN
PLAFOND BA13



DOWNLIGHT STAFF 1035



Caractéristiques

Downlight staff carré avec système de montage EASY 13
Face avant Polycarbonate
Ballast électronique intégré
Version LED disponible sur demande

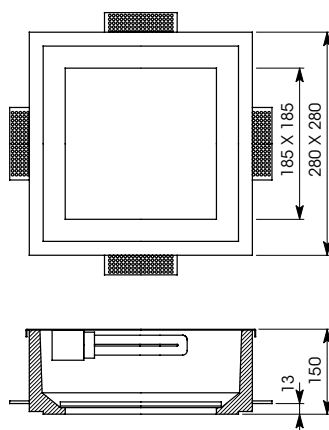
Entired staff square downlight with EASY 13 system, front face in polycarbonate
Integrated electronic ballast
LED version available on request

Montage EASY 13
Mounting EASY 13

Puissance :
2x13, 2x18, 2x26 Watts

Alimentation :
230V

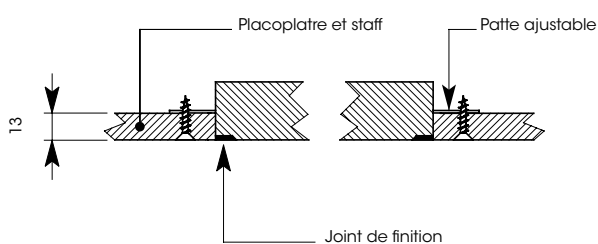
Power:
2x13, 2x18, 2x26 Watts



DOWNLIGHT STAFF 1035

Réf.	Type	Couleur
22000C/213	Downlight staff 2 x 13W EL	Blanc
22000C/218	Downlight staff 2 x 18W EL	Blanc
22000C/226	Downlight staff 2 x 26W EL	Blanc

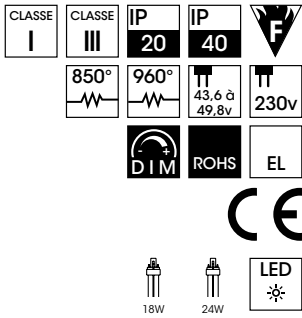
PATTE DE MONTAGE EASY13 POUR MONTAGE PLACOPLATRE ET STAFF SYSTÈME DÉPOSÉ



VIDÉO
MONTAGE D'UN
STAFF DANS UN
PLAFOND BA13



KIO



Caractéristiques

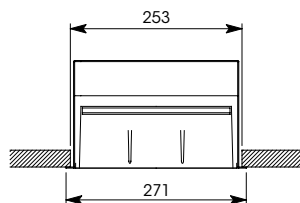
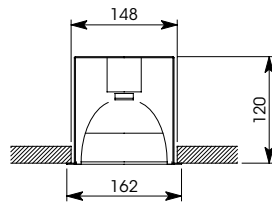
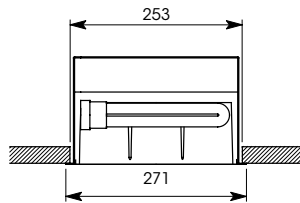
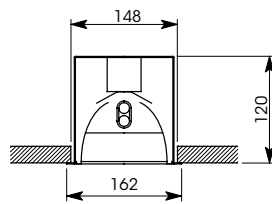
Downlight encastré
Rectangulaire pour lampe
fluocompacte de 18 ou 24
W ou LED
Grille basse luminosité
Corps en acier 8/10°
Peinture epoxy
4000 Lumens
IRC > 80
3000°K et 4000°K

Rectangular
compact fluorescent lamp
18-24W or LED
Recessed downlight
Body in 8/10° steel sheet
Powdering painted
4000 Lumens
CRI > 80
3000°K and 4000°K

Alimentation
déportée ou intégrée
Power supply
remote or integrated

Puissance :
Fluo compacte
18 et 24 Watts
LED
32 Watts
Alimentation :
Fluo compacte
230V
LED
43,6 à 49,8V (700mA)

Power:
Compact fluorescent lamp
18 and 24 Watts
LED
32 Watts maximum
Power supply:
Compact fluorescent lamp
230V
LED
43,6 to 49,8V (700mA)



KIO

Réf.	Type	Couleur
22194	Encastré 1x18W 2G11	Aluminium
22204	Encastré 1x24W 2G11	Aluminium

KIO LED

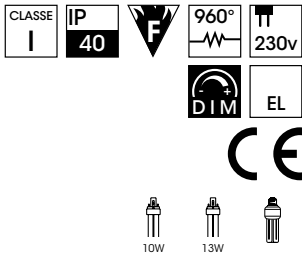
Réf.	Type	Couleur
22190/LED	Downlight LED rectangulaire	Blanc
22194/LED	Downlight LED rectangulaire	Gris



KIO LED



MINISEAL



Caractéristiques

Downlight encastré avec réflecteur parabolique en aluminium anodisé argent
Corps et collerette peints époxy blanc
Ballast intégré
Version électronique pour minuterie

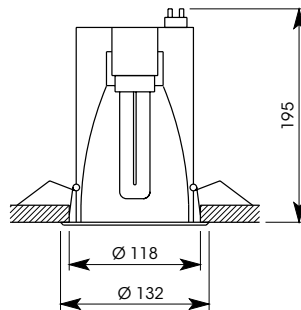
Recessed downlight with parabolic reflector in silver polished aluminium
White powder coated housing and trim ring
Electronic ballast
Electronic version for switchtimer

Graduation sur demande
Montage rapide par ressorts

Dimming on request
Quick mounting by spring system

Puissance :
10 - 13 - 15 watts
Tension : 230 volts

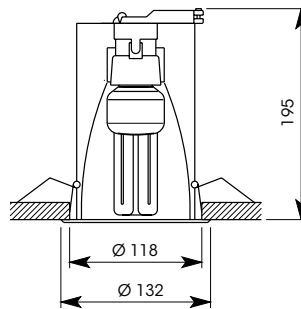
Power:
10 - 13 - 15 Watts
Voltage: 230 Volts



0,65 kg

MINI SEAL 10-13W ÉLECTRONIQUE

Réf.	Type	Couleur
22330/EL	MINI SEAL électronique 10 - 13W G24q - 1	Argent



0,65 kg
230V direct pas de ballast

MINI SEAL 15W ÉLECTRONIQUE

Réf.	Type	Couleur
22340	MINI SEAL 15W E27	Argent



SEAL



Caractéristiques

Downlight encastré avec réflecteur parabolique en aluminium anodisé argent
Corps et collerette peints époxy blanc
Équipement électrique intégré
Version électronique pour minuterie

Recessed downlight with parabolic reflector in silver polished aluminium
White powder coated housing and trim ring
Electrical equipment integrated
Electronic version for switchtimer

Montage rapide par ressorts
Gradation sur demande

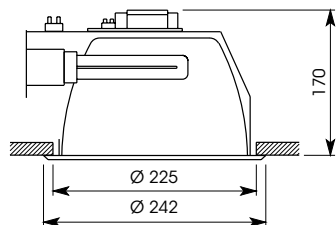
Quick mountin by spring system
Dimming on request

Puissance :
2x18, 2x26 Watts

Alimentation :
230V

Power:
2x18, 2x26 Watts

Power supply:
230V



1,45 kg

DOWNLIGHT 2X18W

Réf.	Type	Couleur
22280/EL	SEAL 2x18W électronique G24q - 2	Argent

DOWNLIGHT 2X26W

Réf.	Type	Couleur
22290/EL	SEAL 2x26W électronique G24q - 3	Argent

ACCESSOIRES

Réf.	Désignation	Type
09650	Collerette et verre pour Ø 242	Verre clair
09660	Collerette et verre pour Ø 242	Verre sablé au centre

SEAL13



Caractéristiques

Downlight encastré avec réflecteur parabolique en aluminium anodisé argent
Corps et collerette peints époxy blanc
Équipement électrique intégré
Version électronique pour minuterie

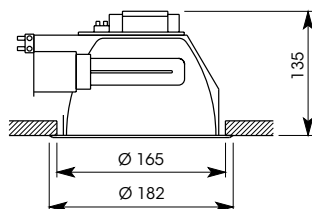
Recessed downlight with parabolic reflector in silver polished aluminium
White powder coated housing and trim ring
Electrical equipment integrated
Electronic version for switchtimer

Montage rapide par ressorts
Gradation sur demande

Quick mountin by spring system
Dimming on request

Puissance :
13, 2x13 Watts
Alimentation :
230V

Power:
13, 2x13 Watts
Power supply:
230V



1.17 kg

SEAL 13

Réf.	Type	Couleur
22150/EL	SEAL 13W électronique G24q - 1	Argent

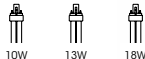
SEAL 13 2X13W

Réf.	Type	Couleur
22160/EL	SEAL 2x13W électronique G24q - 1	Argent

ACCESSOIRES

Réf.	Désignation	Type
09600	Collerette et verre pour Ø 182	Verre clair
09610	Collerette et verre pour Ø 182	Verre sablé au centre

SEAL VERTICAL



Caractéristiques

Downlight encastré avec réflecteur parabolique en aluminium anodisé argent
Corps et collerette peints époxy blanc
Équipement électrique intégré
Version électronique pour minuterie

Recessed downlight with parabolic reflector in silver polished aluminium
White powder coated housing and trim ring
Electrical equipment integrated
Electronic version for switchtimer

Gradation sur demande
Montage rapide par ressorts

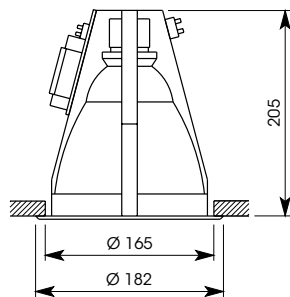
Dimming on request
Quick mounting by spring system

Puissance :
10, 13 et 18 Watts

Alimentation :
230V

Power:
10, 13 and 18 Watts

Power supply:
230V



0,8 kg

SEAL VERTICAL 10-13W

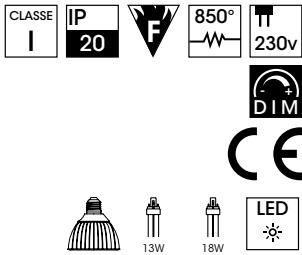
Réf.	Type	Couleur
22010/EL	SEAL 10-13W électronique G24q - 1	Argent

SEAL VERTICAL 18W

Réf.	Type	Couleur
22040/EL	SEAL 18W électronique G24q - 2	Argent



SCAL



Caractéristiques

Plafonnier cylindrique basse luminance avec réflecteur parabolique en aluminium traité ton naturel ou doré, pour lampe, fluo compacte de 10, 13 ou 18 watts ou 15 watts LED E27. Alimentation intégrée.

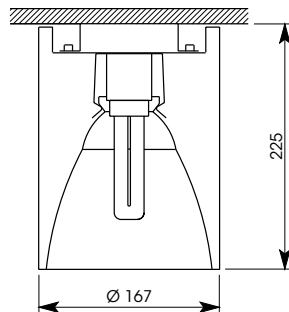
Ceiling lamp mounted with low luminance downlight with aluminium reflector silver or gold, for fluorescent compact lamps 10, 13 or 18 Watts or 15 Watts LED lamp E27. Integrated driver.

Puissance :
10, 13, 15 et 18 Watts

Alimentation :
230V

Power:
10, 13, 15 and 18 Watts

Power supply:
230V



1 kg

SCAL 10-13W

Réf.	Type	Couleur
92020/EL	SCAL 10 - 13W G24q - 1 réflecteur aluminium naturel	Blanc
92021/EL	SCAL 10 - 13W G24q - 1 réflecteur aluminium naturel	Noir

Ballast électronique sur demande

SCAL 18W

Réf.	Type	Couleur
92040/EL	SCAL 18W G24q - 2 réflecteur aluminium naturel	Blanc
92041/EL	SCAL 18W G24q - 2 réflecteur aluminium naturel	Noir

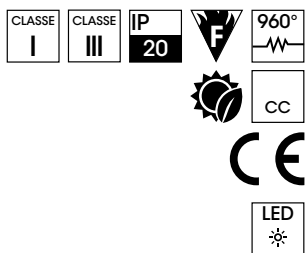
Ballast électronique sur demande

SCAL 15W LED 1200 LUMENS

Réf.	Type	Couleur
90020	SCAL 15W LED E27 / 230V	Blanc
90021	SCAL 15W LED E27 / 230V	Noir



SPOTBOX



Caractéristiques

Spot encastré fixe en saillie,
pour lampe LED
type AR 111 mm.
2 700, 3 000 ou 4 000°K,
1 430 à 3 780 Lm,
Faisceaux 24 ou 40°
IRC 85 et 92.

Gimballed low-voltage
recessed downlight for AR
111 mm LED lamp.
2 700, 3 000 or 4 000°K,
1 430 to 3 780 Lm,
Beam 24 or 40°
CRI 85 and 92.

Puissance :
17,3 à 32,1 Watts

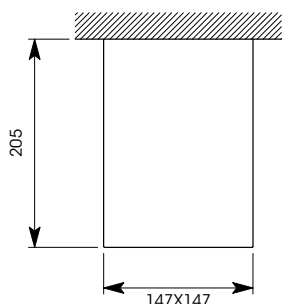
Intensité :
700 à 1 050 mA
Alimentation incluse

Alimentation :
12V

Power:
17,3 to 32,1 Watts

Intensity :
700 to 1 050 mA
Power supply included

Power supply:
12V



SPOT BOX

Réf.	Type	Couleur
933000	Spot saillie AR111	Blanc

ACCESSOIRES

Réf.	Désignation	Couleur
09510/GD	Grille nid d'abeille	Noir



SPOTBOX



SPOTBOX • LED AR111