

4. LES LINÉAIRES

Rubriques

- Encastrés .1
- Projecteurs .2
- Immergeables .3
- Linéaires .4



LOTUS

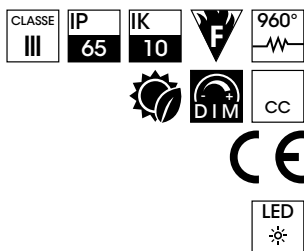


LOTUS S



XLED

LOTUS



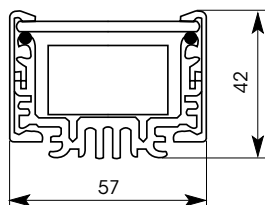
Caractéristiques

Réglette LED,
points LED de puissance
montés en batterie.
Étanche, résistante
aux chocs
Possibilité de gestion selon
protocole DMX et DALI
Corps en aluminium
extrudé
Disponible en 2 700, 4 000
et 5 000K°

LED batten
powerful LED dots
Body in aluminium
Waterproof,
chock resistant
Available with DMX
and DALI protocol
Extruded steel body
Available in 2 700, 4 000
and 5 000K°

Alimentation :
Alimentation déportée
CC

Power supply:
Remove driver
DC



LOTUS

Réf.	Type	Couleur
53100	LOTUS Ig.600 BL	Aluminium
53103	LOTUS Ig.600 RGBA	Aluminium
53110	LOTUS Ig.1 200 BL	Aluminium
53113	LOTUS Ig.1 200 RGBA	Aluminium



Pour les options optiques, le nombre de lumens,
la température de couleur, l'IRC et les puissances,

CONSULTEZ-NOUS, LES ADAPTATIONS SONT NOMBREUSES.

For optic option, lumens, temperature color,
CRI and power,

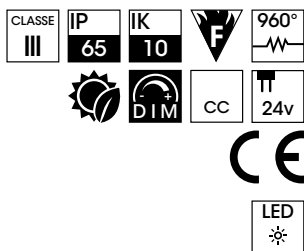
CONSULT US, OPTION AND VERSION ARE NUMEROUS.



Existe également en version intérieur
(voir page 150)

HOLIDAY INN - PARIS

LOTUSS



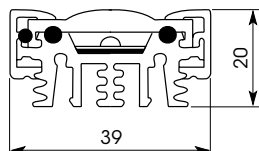
Caractéristiques

Réglette LED
 Corps en
 aluminium extrudé
 Étanche,
 résistante aux chocs
 Possibilité de gestion selon
 protocole DMX ou DALI
 4 000 ou 5 000K°

LED batten, body in
 extruded aluminium,
 waterproof, chock resistant
 Available with
 DMX or DALI protocol
 4 000 or 5 000K°

Alimentation :
 Alimentation déportée
 24V / CC

Power supply:
 Remove driver
 24V / DC



LOTUS S

Réf.	Type	Couleur
53120	LOTUS Ig.600 BL	Aluminium
53123	LOTUS Ig.600 RGBA	Aluminium
53130	LOTUS Ig.1200 BL	Aluminium
53133	LOTUS Ig.1200 RGBA	Aluminium

Pour les options optiques, le nombre de lumens, la température de couleur, l'IRC et les puissances,

CONSULTEZ-NOUS, LES ADAPTATIONS SONT NOMBREUSES.

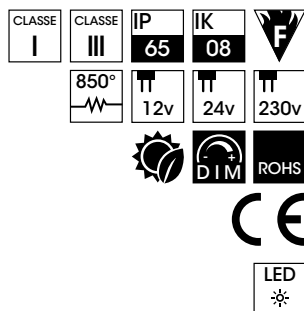
For optic option, lumens, temperature color, CRI and power,

CONSULT US, OPTION AND VERSION ARE NUMEROUS.

Existe également en version intérieure
(voir page 152)



XLED



Caractéristiques

Tube LED rotatif aimanté pour un ajustement personnalisé de l'angle d'éclairage. 5 longueurs et 3 puissances sont proposées. La haute puissance 40W/m peut éclairer jusqu'à 40 mètres.

Les XLED 17 et 20 W/m seront plus diffus, parfait pour un éclairage optimal avec une consommation réduite.

Produit dimmable IRC 85 ou 95

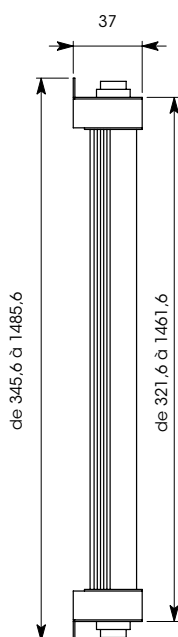
Magnetic rotating LED tube for a customized adjustment of the angle of illumination. 5 lengths and 3 powers are available. High power 40W/m can illuminate up to 40 meters. The XLED 17 and 20 W/m will be perfect for an optimal lighting but more diffuse and a reduced consumption. Dimmable product lighting

Puissance :
17 - 20 - 40 Watts/mètre maximum

Alimentation :
230V / 24V / 12V

Power:
17 - 20 - 40 Watts/meter maximum

Power supply:
230V / 24V / 12V



XLED

Réf.	Type	Couleur
13090/65	XLED courant constant 12V	Alu. ou noir
13210/65	XLED 230V	Alu. ou noir
13310/65	XLED 24V standard	Alu. ou noir
13310/65/HP	XLED 24V haute puissance	Alu. ou noir

Existe également en version intérieure, voir page 146



LES ADAPTATIONS SONT NOMBREUSES, IL FAUT CHOISIR

- **La longueur du tube**
30, 60, 90, 120 ou 150 cm
- **La puissance**
17, 20 ou 40 W/m
- **La couleur du profil**
Aluminium ou noir
- **Les options de fixation**
Aimants (pour une fixation facile), pattes de fixation, montage par vis, patte pour lanières
- **Le diffusant polycarbonate**
Opale, strié, semi strié, transparent
- **La température de couleur**
3 000, 4 000 et 5 000K°, couleur ou bi-couleur, RVB ou sur mesure

Références	Tension	Dimensions (cm)	L/W	W/m	Angle de diffusion	Dimmable
13090	12V	-	85	17 - 20	130	oui
13210	230V	30, 60, 90,	95	40	30 - 130	non
13310	24V	120, 150				oui
13310/HP	24V					

ACCESSOIRES


Réf.	Type
13090/RA	Rallonges de 1, 2 et 5 mètres
13090/CACO	Câble et cordons de connexion
13090/SUS	Support pour 2 tubes suspendus
13090/MUR	Support pour 2 tubes sur mur
13090/DEP	Support de fixation déportée
13210/230V/65	Connecteurs 230V IP65



XLED • AIMANT FIXATION FACILE



XLED • CONNECTIQUE FACILE



XLED • TUBE LED ROTATIF À 360°
ÉTANCHE IP 65

